

Kotoutujan Digipolku

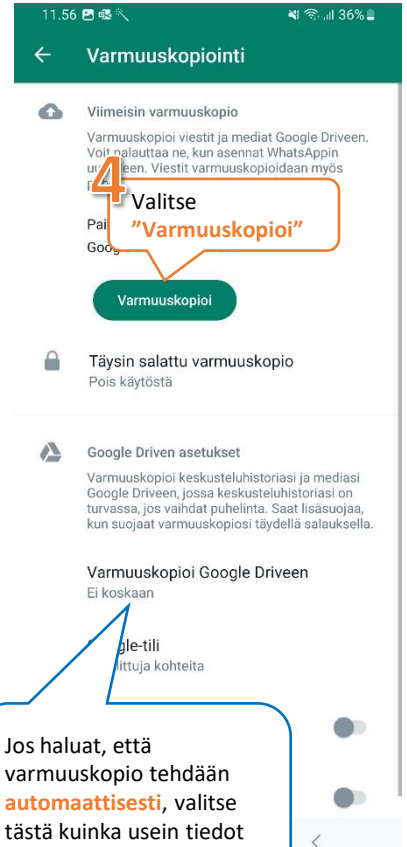
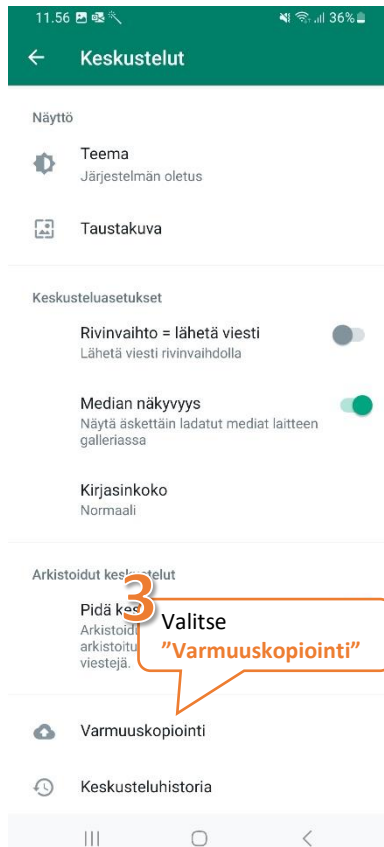
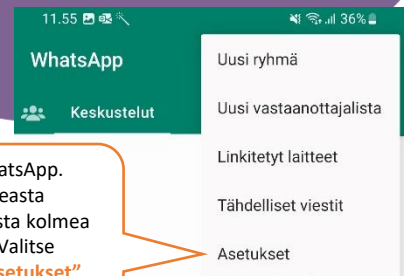
DIGIVINKKI

WhatsApp-tilin varmuuskopiointi Google Driveen

Miksi tehdä varmuuskopio?

Jos puhelin katoaa tai menee rikki ja sinun pitää hankkia uusi, voit palauttaa vanhat keskustelut uuteen puhelimeen varmuuskopion avulla.

1 Avaa WhatsApp. Paina oikeasta yläreunasta kolmea pistettä. Valitse sitten "Asetukset"



4 Valitse "Varmuuskopio"

3 Valitse "Varmuuskopiointi"

Jos haluat, että varmuuskopio tehdään automaattisesti, valitse tästä kuinka usein tiedot varmuuskopioidaan.

Palauttaminen varmuuskopiosta

Kun olet ladannut WhatsAppin uuteen puhelimeen, WhatsApp kysyy palautetaanko keskusteluhistoria Google Drivestä. Valitse "Palauta keskusteluhistoria" ja vanhat keskustelut palautuvat puhelimeen.